





INSTITUTO DE INFRAESTRUCTURA FISICA EDUCATIVA DE GUANAJUATO
Estado de Flujos de Efectivo
Del 1 de Enero al 30 de Junio de 2023
(Cifras en Pesos)


Concepto	2023	2022
Flujos de Efectivo de las Actividades de Operación		
Origen	0	29,732,134
Impuestos	0	0
Cuotas y Aportaciones de Seguridad Social	0	0
Contribuciones de Mejoras	0	0
Derechos	0	0
Productos	0	0
Aprovechamientos	0	0
Ingresos por Venta de Bienes y Prestación de Servicios	0	1,968,444
Participaciones, Aportaciones, Convenios, Incentivos Derivados de la Colaboración Fiscal y Fondos Distintos de Aportaciones	0	4,484
Transferencias, Asignaciones, Subsidios y Subvenciones, y Pensiones y Jubilaciones	0	26,810,187
Otros Orígenes de Operación	0	949,019
Aplicación	0	24,376,956
Servicios Personales	0	19,959,373
Materiales y Suministros	0	1,685,078
Servicios Generales	0	2,638,314
Transferencias Internas y Asignaciones al Sector Público	0	0
Transferencias al Resto del Sector Público	0	0
Subsidios y Subvenciones	0	0
Ayudas Sociales	0	0
Pensiones y Jubilaciones	0	94,191
Transferencias a Fideicomisos, Mandatos y Contratos Análogos	0	0
Transferencias a la Seguridad Social	0	0
Donativos	0	0
Transferencias al Exterior	0	0
Participaciones	0	0
Aportaciones	0	0
Convenios	0	0
Otras Aplicaciones de Operación	0	0
Flujos Netos de Efectivo por Actividades de Operación	0	5,355,179
Flujos de Efectivo de las Actividades de Inversión		
Origen	0	0
Bienes Inmuebles, Infraestructura y Construcciones en Proceso	0	0
Bienes Muebles	0	0
Otros Orígenes de Inversión	0	0
Aplicación	0	165,533,758
Bienes Inmuebles, Infraestructura y Construcciones en Proceso	0	165,533,758
Bienes Muebles	0	0
Otras Aplicaciones de Inversión	0	0
Flujos Netos de Efectivo por Actividades de Inversión	0	-165,533,758
Flujos de Efectivo de las Actividades de Financiamiento		
Origen	0	35,092,769
Endeudamiento Neto	0	0
Interno	0	0
Externo	0	0
Otros Orígenes de Financiamiento	0	35,092,769
Aplicación	3,034,550	0
Servicios de la Deuda	0	0
Interno	0	0
Externo	0	0
Otras Aplicaciones de Financiamiento	3,034,550	0
Flujos Netos de Efectivo por Actividades de Financiamiento	-3,034,550	35,092,769
Incremento/Disminución Neta en el Efectivo y Equivalentes al Efectivo	-3,034,550	-125,085,810
Efectivo y Equivalentes al Efectivo al Inicio del Ejercicio	43,885,163	168,970,973
Efectivo y Equivalentes al Efectivo al Final del Ejercicio	40,850,613	43,885,163

Bajo protesta de decir verdad declaramos que los Estados Financieros y sus notas, son razonablemente correctos y son responsabilidad del emisor.


 AUTORIZÓ
 C.P. Luis Enrique Ramos Pérez
 Director General de Administración
 e Inversión SICOM


 REVISÓ
 C.P. Cecilio Zamarripa Aguirre
 Coordinación De Seguimiento
 Administrativo
 De Infraestructura Educativa


 REVISÓ
 C.P. Juan Antonio Ornelas Villa
 Director de Control Presupuestal
 y Contabilidad Gubernamental SICOM


 ELABORÓ
 I.G.E. Edilberto Hernández Hernández
 Operador de Recursos Financieros


 ELABORÓ
 L.R.I. Rosa María Navarrete Ibarra
 Encargada de Información y Seguimiento