





INSTITUTO DE INFRAESTRUCTURA FÍSICA EDUCATIVA DE GUANAJUATO


Estado de Situación Financiera
Del 1 de Enero al 30 de Junio de 2023
(Cifras en Pesos)

Concepto	2023	2022	Concepto	2023	2022
ACTIVO			PASIVO		
Activo Circulante			Activo Circulante		
Efectivo y Equivalentes	40,850,613	43,885,163	Cuentas por Pagar a Corto Plazo	13,425,029	13,594,556
Derechos a Recibir Efectivo o Equivalentes	9,774,673	12,066,228	Documentos por Pagar a Corto Plazo	0	0
Derechos a Recibir Bienes o Servicios	3,975,607	4,184,015	Porción a Corto Plazo de la Deuda Pública a Largo Plazo	0	0
Inventarios	0	0	Títulos y Valores a Corto Plazo	0	0
Almacenes	0	0	Pasivos Diferidos a Corto Plazo	0	0
Estimación por Pérdida o Deterioro de Activos Circulantes	0	0	Fondos y Bienes de Terceros en Garantía y/o Administración a Corto Plazo	467,864,868	595,397,692
Otros Activos Circulantes	464,175,069	591,769,121	Provisiones a Corto Plazo	0	0
			Otros Pasivos a Corto Plazo	0	0
Total de Activos Circulantes	518,775,962	651,904,527	Total de Pasivos Circulantes	481,289,898	608,992,247
Activo No Circulante			Activo No Circulante		
Inversiones Financieras a Largo Plazo	0	0	Cuentas por Pagar a Largo Plazo	0	0
Derechos a Recibir Efectivo o Equivalentes a Largo Plazo	0	0	Documentos por Pagar a Largo Plazo	0	0
Bienes inmuebles, Infraestructura y Construcciones en Proceso	3,165,986,616	3,165,986,616	Deuda Pública a Largo Plazo	0	0
Bienes Muebles	32,232,930	32,232,930	Pasivos Diferidos a Largo Plazo	0	0
Activos Intangibles	0	0	Fondos y Bienes de Terceros en Garantía y/o Administración a Largo Plazo	0	0
Depreciación, Deterioro y Amortización Acumulada de Bienes	-27,135,798	-27,135,798	Provisiones a Largo Plazo	0	0
Activos Diferidos	0	0			
Estimación por Pérdida o Deterioro de Activos no Circulantes	0	0	Total de Pasivos No Circulantes	0	0
Otros Activos no Circulantes	0	0			
Total de Activos No Circulantes	3,171,083,748	3,171,083,748	Total del Pasivo	481,289,898	608,992,247
Total del Activo	3,689,859,709	3,822,988,274	HACIENDA PÚBLICA/PATRIMONIO		
			Hacienda Pública/Patrimonio Contribuido	3,289,721,182	3,291,838,782
			Aportaciones	3,291,862,108	3,293,979,709
			Donaciones de Capital	0	0
			Actualización de la Hacienda Pública/Patrimonio	-2,140,927	-2,140,927
			Hacienda Pública/Patrimonio Generado	-81,151,370	-77,842,755
			Resultados del Ejercicio (Ahorro/ Desahorro)	0	800,927
			Resultados de Ejercicios Anteriores	-81,151,371	-78,643,683
			Revalúos	0	0
			Reservas	0	0
			Rectificaciones de Resultados de Ejercicios Anteriores	0	0
			Exceso o Insuficiencia en la Actualización de la Hacienda Pública/Patrimonio	0	0
			Resultado por Posición Monetaria	0	0
			Resultado por Tenencia de Activos no Monetarios	0	0
			Total Hacienda Pública/Patrimonio	3,208,569,812	3,213,996,027
			Total del Pasivo y Hacienda Pública/Patrimonio	3,689,859,709	3,822,988,274


Bajo protesta de decir verdad declaramos que los Estados Financieros y sus notas, son razonablemente correctos y son responsabilidad del emisor.


AUTORIZÓ
C.P. Luis Enrique Ramos Pérez
Director General de Administración
e Inversión SICOM


REVISÓ
C.P. Cecilio Zamarripa Aguirre
Coordinación De Seguimiento
Administrativo
De Infraestructura Educativa


REVISÓ
C.P. Juan Antonio Ornelas Villa
Director de Control Presupuestal
y Contabilidad Gubernamental SICOM


ELABORÓ
I.G.E. Edilberto Hernández Hernández
Operador de Recursos Financieros


ELABORÓ
L.R.I. Rosa María Navarrete Ibarra
Encargada de Información y Seguimiento