







INSTITUTO DE INFRAESTRUCTURA FÍSICA EDUCATIVA DE GUANAJUATO
Indicadores de Resultados
 Del 1 de enero al 30 de junio de 2023

Clasificación Programática acorde al CONAC	Clave del Programa presupuestario	Nombre del programa presupuestario	Clasificación funcional del gasto al que corresponde el programa presupuestario	Nombre de la dependencia o entidad que lo ejecuta	Aprobado	Modificado	Devengado	Ejercido	Pagado	Cuenta con MIR (S/NO)	Nivel de la MIR del programa	Descripción del resumen narrativo (FIN, Propósito, componentes y actividades)
1	2	3	4	5	6	7	8	9	10	11	12	13
E: Prestación de Servicios Públicos	ED18 -	Cobertura Educación Básica	2.5 Educación	Instituto de Infraestructura Física Educativa de Guanajuato	0	0	0	0	0	SI	Componente	ED18.C04: Infraestructura educativa en buenas condiciones otorgada (I.1.1)
E: Prestación de Servicios Públicos	ED18	Cobertura Educación Básica	2.5 Educación	Instituto de Infraestructura Física Educativa de Guanajuato	0	0	0	0	0	SI	Componente	ED18.C04: Infraestructura educativa en buenas condiciones otorgada (I.1.1)

Indicadores										Resultado del indicador		
Nombre del indicador	Nivel de la MIR al que corresponde el indicador	Fórmula de cálculo	Descripción de variables de la fórmula	Meta del indicador Programada	Meta del indicador Modificada	Meta del indicador alcanzada	Valor del numerador de la fórmula	Valor del denominador de la fórmula	Unidad de medida de las variables del indicador			
14	15	16	17	18	19	20	21	22	23			
ID: 502 Clave: ED18.C04.I00430 - Porcentaje de obras de Infraestructura Física Educativa realizadas	Componente	A/B*100	Del total de obras de infraestructura conforme al recurso de inversión asignado, este indicador mostrará el % de obras de infraestructura contratadas	0	0	0	0%	0%	Porcentaje de obras			
ID: 1985 Clave: ED18.C04.I00955 - Porcentaje de acciones sustentables realizadas en escuelas de nueva creación	Componente	A/B*100	Del total de obras de infraestructura conforme al recurso de inversión asignado, este indicador mostrará el % de obras de infraestructura contratadas	0	0	0	0%	0%	Porcentaje de obras			

Bajo protesta de decir verdad declaramos que los Estados Financieros y sus Notas son razonablemente correctos y responsabilidad del emisor

 AUTORIZÓ C.P. Luis Enrique Ramos Pérez Director General de Administración e Inversión SICOM	 REVISÓ C.P. Cecilio Zamarripa Aguirre Coordinación De Seguimiento Administrativo De Infraestructura Educativa	 REVISÓ C.P. Juan Antonio Ornelas Villa Director de Control Presupuestal y Contabilidad Gubernamental SICOM	 ELABORÓ I.G.E. Edilberto Hernández Hernández Operador de Recursos Financieros	 ELABORÓ L.R.I. Rosa María Navarrete Ibarra Encargada de Información y Seguimiento
---	--	---	---	--