


 <b>INSTITUTO DE INFRAESTRUCTURA FÍSICA EDUCATIVA DE GUANAJUATO</b> Estado de Actividades Del 1 de Enero al 31 de Diciembre de 2023 (Cifras en Pesos)		
Concepto	2023	2022
<b>INGRESOS Y OTROS BENEFICIOS</b>		
<b>Ingresos de Gestión</b>	0	1,019,424
Impuestos	0	0
Cuotas y Aportaciones de Seguridad Social	0	0
Contribuciones de Mejoras	0	0
Derechos	0	0
Productos	0	0
Aprovechamientos	0	0
Ingresos por Venta de Bienes y Prestación de Servicios	0	1,019,424
<b>Participaciones, Aportaciones, Convenios, Incentivos Derivados de la Colaboración Fiscal, Fondos Distintos de Aportaciones, Transferencias, Asignaciones, Subsidios y Subvenciones, y Pensiones y Jubilaciones</b>	0	26,810,187
Participaciones, Aportaciones, Convenios, Incentivos Derivados de la Colaboración Fiscal y Fondos Distintos de Aportaciones	0	0
Transferencias, Asignaciones, Subsidios y Subvenciones, y Pensiones y Jubilaciones	0	26,810,187
<b>Otros Ingresos y Beneficios</b>	0	949,019
Ingresos Financieros	0	0
Incremento por Variación de Inventarios	0	0
Disminución del Exceso de Estimaciones por Pérdida o Deterioro u Obsolescencia	0	0
Disminución del Exceso de Provisiones	0	0
Otros Ingresos y Beneficios Varios	0	949,019
<b>Total de Ingresos y Otros Beneficios</b>	0	28,778,631
<b>GASTOS Y OTRAS PÉRDIDAS</b>		
<b>Gastos de Funcionamiento</b>	0	24,282,765
Servicios Personales	0	19,959,373
Materiales y Suministros	0	1,685,078
Servicios Generales	0	2,638,314
<b>Transferencias, Asignaciones, Subsidios y Otras Ayudas</b>	0	94,191
Transferencias Internas y Asignaciones al Sector Público	0	0
Transferencias al Resto del Sector Público	0	0
Subsidios y Subvenciones	0	0
Ayudas Sociales	0	0
Pensiones y Jubilaciones	0	94,191
Transferencias a Fideicomisos, Mandatos y Contratos Análogos	0	0
Transferencias a la Seguridad Social	0	0
Donativos	0	0
Transferencias al Exterior	0	0
<b>Participaciones y Aportaciones</b>	0	0
Participaciones	0	0
Aportaciones	0	0
Convenios	0	0
<b>Intereses, Comisiones y Otros Gastos de la Deuda Pública</b>	0	0
Intereses de la Deuda Pública	0	0
Comisiones de la Deuda Pública	0	0
Gastos de la Deuda Pública	0	0
Costo por Coberturas	0	0
Apoyos Financieros	0	0
<b>Otros Gastos y Pérdidas Extraordinarias</b>	203,080	3,600,747
Estimaciones, Depreciaciones, Deterioros, Obsolescencia y Amortizaciones	203,081	3,600,750
Provisiones	0	0
Disminución de Inventarios	0	0
Otros Gastos	0	-2
<b>Inversión Pública</b>	0	0
Inversión Pública no Capitalizable	0	0
<b>Total de Gastos y Otras Pérdidas</b>	203,080	27,977,703
<b>Resultados del Ejercicio (Ahorro/Desahorro)</b>	-203,080	800,927

Bajo protesta de decir verdad declaramos que los Estados Financieros y sus notas, son razonablemente correctos y son responsabilidad del emisor.

  
 AUTORIZÓ  
 C.P. Luis Enrique Ramos Pérez  
 Director General de Administración e  
 Inversión SICOM

  
 REVISÓ  
 C.P. Juan Antonio Ornelas Villa  
 Director de Control Presupuestal y  
 Contabilidad Gubernamental SICOM

  
 REVISÓ  
 C.P. Armando Lopez Bravo  
 Coordinador de Recursos Financieros

  
 ELABORÓ  
 I.G.E. Edilberto Hernández Hernández  
 Operador de Recursos Financieros