


Indicadores de Resultados

INSTITUTO DE INFRAESTRUCTURA FÍSICA EDUCATIVA DE GUANAJUATO  
Indicadores de Resultados  
Del 1 de enero al 31 de Diciembre de 2023


Clasificación Programática acorde al CONAC	Clave del Programa presupuestario	Nombre del programa presupuestario	Clasificación funcional del gasto al que corresponde el programa presupuestario	Nombre de la dependencia o entidad que lo ejecuta	Aprobado	Modificado	Devengado	Ejercido	Pagado	Cuenta con MIR (SI/NO)	Nivel de la MIR del programa	Descripción del resumen narrativo (FIN, Propósito, componentes y actividades)
1	2	3	4	5	6	7	8	9	10	11	12	13
E- Prestacion de Servicios Públicos	E018 -	Cobertura Educación Básica	2.5. Educacion	Instituto de Infraestructura Física Educativa de Guanajuato	0	0	0	0	0	SI	Componente	E018.C04: Infraestructura educativa en buenas condiciones otorgada (I.1.1)
E- Prestacion de Servicios Públicos	E018	Cobertura Educación Básica	2.5. Educacion	Instituto de Infraestructura Física Educativa de Guanajuato	0	0	0	0	0	SI	Componente	E018.C04: Infraestructura educativa en buenas condiciones otorgada (I.1.1)




INSTITUTO DE INFRAESTRUCTURA FÍSICA EDUCATIVA DE GUANAJUATO


Indicadores							Resultado del indicador		
Nombre del Indicador	Nivel de la MIR, al que corresponde el indicador	Fórmula de cálculo	Descripción de variables de la fórmula	Meta del indicador Programada	Meta del indicador Modificada	Meta del indicador alcanzada	Valor del numerador de la fórmula	Valor del denominador de la fórmula	Unidad de medida de las variables del indicador
14	15	16	17	18	19	20	21	22	23
ID: 502 Clave: E018.C04.I00430 - Porcentaje de obras de Infraestructura Física Educativa realizadas	Componente	A/B*100	Del total de obras de infraestructura conforme al recurso de inversión asignado, este indicador mostrará el % de obras de infraestructura contratadas	0	0	0	0%	0%	Porcentaje de obras
ID: 1985 Clave: E018.C04.I00955 - Porcentaje de acciones sustentables realizadas en escuelas de nueva creación	Componente	A/B*100	Del total de obras de infraestructura conforme al recurso de inversión asignado, este indicador mostrará el % de obras de infraestructura contratadas	0	0	0	0%	0%	Porcentaje de obras

"Bajo protesta de decir verdad declaramos que los Estados Financieros y sus notas, son razonablemente correctos y son responsabilidad del emisor"  
 "Sin información que revelar".

  
 AUTORIZÓ  
 C.P. Luis Enrique Ramos Pérez  
 Director General de Administración e Inversión  
 SICOM

  
 REVISÓ  
 C.P. Juan Antonio Ornelas Villa  
 Director de Control Presupuestal y  
 Contabilidad Gubernamental SICOM

  
 REVISÓ  
 C.P. Armando López Bravo  
 Coordinador de Recursos Financieros

  
 ELABORÓ  
 I.G.E. Edilberto Hernández Hernández  
 Operador de Recursos Financieros