



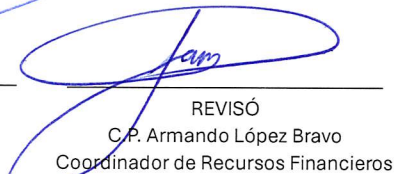
INSTITUTO DE INFRAESTRUCTURA FISICA EDUCATIVA DE GUANAJUATO
Estado de Situación Financiera
Al 31 de Marzo de 2024
(Cifras en Pesos)


ACTIVO		2024	2023	PASIVO		2024	2023
Concepto				Concepto			
Activo Circulante				Pasivo Circulante			
Efectivo y Equivalentes	26,970,471.24	26,970,471.24		Cuentas por Pagar a Corto Plazo	13,270,679.75	13,270,679.44	
Derechos a Recibir Efectivo o Equivalentes	9,774,673.26	11,890,670.83		Documentos por Pagar a Corto Plazo	0.00	0.00	
Derechos a Recibir Bienes o Servicios	3,975,606.65	3,975,606.65		Porción a Corto Plazo de la Deuda Pública a Largo Plazo	0.00	0.00	
Inventarios	0.00	0.00		Títulos y Valores a Corto Plazo	0.00	0.00	
Almacenes	0.00	0.00		Pasivos Diferidos a Corto Plazo	0.00	0.00	
Estimación por Pérdida o Deterioro de Activos Circulantes	0.00	0.00		Fondos y Bienes de Terceros en Garantía y/o Administración a Corto Plazo	467,864,868.21	467,864,868.21	
Otros Activos Circulantes	464,175,069.06	464,175,069.06		Provisiones a Corto Plazo	0.00	0.00	
Total de Activos Circulantes	504,895,820.21	507,011,817.78		Otros Pasivos a Corto Plazo	37,663.92	37,663.92	
				Total de Pasivos Circulantes	481,173,211.88	481,173,211.57	
Activo No Circulante				Pasivo No Circulante			
Inversiones Financieras a Largo Plazo	0.00	0.00		Cuentas por Pagar a Largo Plazo	0.00	0.00	
Derechos a Recibir Efectivo o Equivalentes a Largo Plazo	0.00	0.00		Documentos por Pagar a Largo Plazo	0.00	0.00	
Bienes Inmuebles, Infraestructura y Construcciones en Proceso	773,359,456.22	777,081,073.61		Deuda Pública a Largo Plazo	0.00	0.00	
Bienes Muebles	15,975,411.35	15,975,411.35		Pasivos Diferidos a Largo Plazo	0.00	0.00	
Activos Intangibles	0.00	0.00		Fondos y Bienes de Terceros en Garantía y/o Administración a Largo Plazo	0.00	0.00	
Depreciación, Deterioro y Amortización Acumulada de Bienes	-11,081,358.83	-11,081,358.83		Provisiones a Largo Plazo	0.00	0.00	
Activos Diferidos	0.00	0.00					
Estimación por Pérdida o Deterioro de Activos no Circulantes	0.00	0.00		Total de Pasivos No Circulantes	0.00	0.00	
Otros Activos no Circulantes	0.00	0.00					
Total de Activos No Circulantes	778,253,508.74	781,975,126.13		Total del Pasivo	481,173,211.88	481,173,211.57	
Total del Activo	1,283,149,328.95	1,288,986,943.91		HACIENDA PÚBLICA/PATRIMONIO			
				Hacienda Pública/Patrimonio Contribuido	3,289,721,182.78	3,291,837,180.35	
				Aportaciones	3,291,862,109.47	3,293,978,107.04	
				Donaciones de Capital	0.00	0.00	
				Actualización de la Hacienda Pública/Patrimonio	-2,140,926.69	-2,140,926.69	
				Hacienda Pública/Patrimonio Generado	-2,487,745,065.71	-2,484,023,448.01	
				Resultados del Ejercicio (Ahorro/ Desahorro)	-0.31	-203,080.13	
				Resultados de Ejercicios Anteriores	-2,487,745,065.40	-2,483,820,367.88	
				Revalúos	0.00	0.00	
				Reservas	0.00	0.00	
				Rectificaciones de Resultados de Ejercicios Anteriores	0.00	0.00	
				Exceso o Insuficiencia en la Actualización de la Hacienda Pública/Patrimonio	0.00	0.00	
				Resultado por Posición Monetaria	0.00	0.00	
				Resultado por Tenencia de Activos no Monetarios	0.00	0.00	
				Total Hacienda Pública/Patrimonio	801,976,117.07	807,813,732.34	
				Total del Pasivo y Hacienda Pública/Patrimonio	1,283,149,328.95	1,288,986,943.91	

Bajo protesta de decir verdad declaramos que los Estados Financieros y sus notas, son razonablemente correctos y son responsabilidad del emisor.


AUTORIZÓ
C.P. Luis Enrique Ramos Pérez
Director General de Administración e
Inversión SICOM


REVISÓ
C.P. Juan Antonio Ornelas Villa
Director de Control Presupuestal y
Contabilidad Gubernamental SICOM


REVISÓ
C.P. Armando López Bravo
Coordinador de Recursos Financieros


ELABORÓ
I.G.E. Edilberto Hernández Hernández
Operador de Recursos Financieros