




INSTITUTO DE INFRAESTRUCTURA FISICA EDUCATIVA DE GUANAJUATO
Estado de Situación Financiera
Al 30 de Junio de 2024
(Cifras en Pesos)

Concepto	2024	2023	Concepto	2024	2023
ACTIVO			PASIVO		
Activo Circulante			Pasivo Circulante		
Efectivo y Equivalentes	14,876,000.55	26,970,471.24	Cuentas por Pagar a Corto Plazo	13,416,050.00	13,270,679.44
Derechos a Recibir Efectivo o Equivalentes	9,774,573.26	11,890,670.83	Documentos por Pagar a Corto Plazo	0.00	0.00
Derechos a Recibir Bienes o Servicios	8,707.95	3,975,606.65	Porción a Corto Plazo de la Deuda Pública a Largo Plazo	0.00	0.00
Inventarios	0.00	0.00	Titulos y Valores a Corto Plazo	0.00	0.00
Almacenes	0.00	0.00	Pasivos Diferidos a Corto Plazo	0.00	0.00
Estimación por Pérdida o Deterioro de Activos Circulantes	0.00	0.00	Fondos y Bienes de Terceros en Garantía y/o Administración a Corto Plazo	467,864,868.21	467,864,868.21
Otros Activos Circulantes	464,175,069.06	464,175,069.06	Provisiones a Corto Plazo	0.00	0.00
Total de Activos Circulantes	488,834,360.82	507,011,817.78	Otros Pasivos a Corto Plazo	37,663.92	37,663.92
Activo No Circulante			Total de Pasivos Circulantes	481,318,582.13	481,173,211.67
Inversiones Financieras a Largo Plazo	0.00	0.00	Pasivo No Circulante		
Derechos a Recibir Efectivo o Equivalentes a Largo Plazo	0.00	0.00	Cuentas por Pagar a Largo Plazo	0.00	0.00
Bienes Inmuebles, Infraestructura y Construcciones en Proceso	769,754,929.19	777,081,073.61	Documentos por Pagar a Largo Plazo	0.00	0.00
Bienes Muebles	15,975,515.35	15,975,411.35	Deuda Pública a Largo Plazo	0.00	0.00
Activos Intangibles	0.00	0.00	Pasivos Diferidos a Largo Plazo	0.00	0.00
Depreciación, Deterioro y Amortización Acumulada de Bienes	-11,081,358.83	-11,081,358.83	Fondos y Bienes de Terceros en Garantía y/o Administración a Largo Plazo	0.00	0.00
Activos Diferidos	0.00	0.00	Provisiones a Largo Plazo	0.00	0.00
Estimación por Pérdida o Deterioro de Activos no Circulantes	0.00	0.00	Total de Pasivos No Circulantes	0.00	0.00
Otros Activos no Circulantes	0.00	0.00	Total del Pasivo	481,318,582.13	481,173,211.67
Total de Activos No Circulantes	774,649,086.71	781,976,126.13	HACIENDA PÚBLICA/PATRIMONIO		
Total del Activo	1,263,483,436.53	1,288,986,943.91	Hacienda Pública/Patrimonio Contribuido	3,068,116,072.85	3,291,837,180.36
			Aportaciones	3,064,223,898.24	3,293,978,107.04
			Donaciones de Capital	0.00	0.00
			Actualización de la Hacienda Pública/Patrimonio	-6,107,825.39	-2,140,926.69
			Hacienda Pública/Patrimonio Generado	-2,276,961,218.45	-2,484,023,448.01
			Resultados del Ejercicio (Ahorro/ Desahorro)	-0.31	-203,080.13
			Resultados de Ejercicios Anteriores	-2,275,951,218.14	-2,483,820,367.88
			Revalúos	0.00	0.00
			Reservas	0.00	0.00
			Rectificaciones de Resultados de Ejercicios Anteriores	0.00	0.00
			Exceso o Insuficiencia en la Actualización de la Hacienda Pública/Patrimonio	0.00	0.00
			Resultado por Posición Monetaria	0.00	0.00
			Resultado por Tenencia de Activos no Monetarios	0.00	0.00
			Total Hacienda Pública/Patrimonio	782,164,864.40	807,813,732.34
			Total del Pasivo y Hacienda Pública/Patrimonio	1,263,483,436.53	1,288,986,943.91

Bajo protesta de decir verdad declaramos que los Estados Financieros y sus notas, son razonablemente correctos y son responsabilidad del emisor.


 AUTORIZÓ
 C.P. Luis Enrique Ramos Pérez
 Director General de Administración e
 Inversión SICOM


 REVISÓ
 C.P. Juan Antonio Ornelas Villa
 Director de Control Presupuestal y
 Contabilidad Gubernamental SICOM


 REVISÓ
 C.P. Armando López Bravo
 Coordinador de Recursos Financieros


 ELABORÓ
 I.G.E. Edilberto Hernández Hernández
 Operador de Recursos Financieros