




INSTITUTO DE INFRAESTRUCTURA FÍSICA EDUCATIVA DE GUANAJUATO
Estado de Situación Financiera
Al 30 de Septiembre de 2024
(Cifras en Pesos)


ACTIVO	Concepto	2024	2023	PASIVO	Concepto	2024	2023
Activo Circulante				Pasivo Circulante			
Efectivo y Equivalentes		15,044,410.82	26,970,471.24	Cuentas por Pagar a Corto Plazo		3,708,616.60	13,270,679.44
Derechos a Recibir Efectivo o Equivalentes		67,139.91	11,890,670.83	Documentos por Pagar a Corto Plazo		0.00	0.00
Derechos a Recibir Bienes o Servicios		8,707.95	3,975,606.65	Porción a Corto Plazo de la Deuda Pública a Largo Plazo		0.00	0.00
Inventarios		0.00	0.00	Titulos y Valores a Corto Plazo		0.00	0.00
Almacenes		0.00	0.00	Pasivos Diferidos a Corto Plazo		0.00	0.00
Estimación por Pérdida o Deterioro de Activos Circulantes		0.00	0.00	Fondos y Bienes de Terceros en Garantía y/o Administración a Corto Plazo		468,033,278.48	467,864,868.21
Otros Activos Circulantes		464,175,069.06	464,175,069.06	Provisiones a Corto Plazo		0.00	0.00
Total de Activos Circulantes		479,295,327.74	507,011,817.78	Otros Pasivos a Corto Plazo		37,663.92	37,663.92
Activo No Circulante				Total de Pasivos Circulantes		471,779,559.00	481,173,211.57
Inversiones Financieras a Largo Plazo		0.00	0.00	Pasivo No Circulante			
Derechos a Recibir Efectivo o Equivalentes a Largo Plazo		0.00	0.00	Cuentas por Pagar a Largo Plazo		0.00	0.00
Bienes Inmuebles, Infraestructura y Construcciones en Proceso		769,754,929.19	777,081,073.61	Documentos por Pagar a Largo Plazo		0.00	0.00
Bienes Muebles		26,513,142.85	15,975,411.35	Deuda Pública a Largo Plazo		0.00	0.00
Activos Intangibles		0.00	0.00	Pasivos Diferidos a Largo Plazo		0.00	0.00
Depreciación, Deterioro y Amortización Acumulada de Bienes		-11,081,358.83	-11,081,358.83	Fondos y Bienes de Terceros en Garantía y/o Administración a Largo Plazo		0.00	0.00
Activos Diferidos		0.00	0.00	Provisiones a Largo Plazo		0.00	0.00
Estimación por Pérdida o Deterioro de Activos no Circulantes		0.00	0.00	Total de Pasivos No Circulantes		0.00	0.00
Otros Activos no Circulantes		0.00	0.00	Total del Pasivo		471,779,559.00	481,173,211.57
Total de Activos No Circulantes		785,186,713.21	781,975,126.13	HACIENDA PÚBLICA/PATRIMONIO			
Total del Activo		1,264,482,040.95	1,288,986,943.91	Hacienda Pública/Patrimonio Contribuido		886,745,166.50	3,291,837,180.35
				Aportaciones		892,852,991.89	3,293,978,107.04
				Donaciones de Capital		0.00	0.00
				Actualización de la Hacienda Pública/Patrimonio		-6,107,825.39	-2,140,926.69
				Hacienda Pública/Patrimonio Generado		-94,042,684.55	-2,484,023,448.01
				Resultados del Ejercicio (Ahorro/ Desahorro)		-0.31	-203,080.13
				Resultados de Ejercicios Anteriores		-94,042,684.24	-2,483,820,367.88
				Revalúos		0.00	0.00
				Reservas		0.00	0.00
				Rectificaciones de Resultados de Ejercicios Anteriores		0.00	0.00
				Exceso o Insuficiencia en la Actualización de la Hacienda Pública/Patrimonio		0.00	0.00
				Resultado por Posición Monetaria		0.00	0.00
				Resultado por Tenencia de Activos no Monetarios		0.00	0.00
				Total Hacienda Pública/Patrimonio		792,702,481.95	807,813,732.34
				Total del Pasivo y Hacienda Pública/Patrimonio		1,264,482,040.95	1,288,986,943.91

Bajo protesta de decir verdad declaramos que los Estados Financieros y sus notas, son razonablemente correctos y son responsabilidad del emisor.


 AUTORIZÓ
 C.P. Luis Enrique Ramos Pérez
 Director General de Administración e
 Inversión SOP


 REVISÓ
 C.P. Juan Antonio Ornelas Villa
 Director de Control Presupuestal y
 Contabilidad Gubernamental SOP


 REVISÓ
 C.P. Armando López Bravo
 Coordinador de Recursos Financieros


 ELABORÓ
 I.G.E. Edilberto Hernández Hernández
 Operador de Recursos Financieros